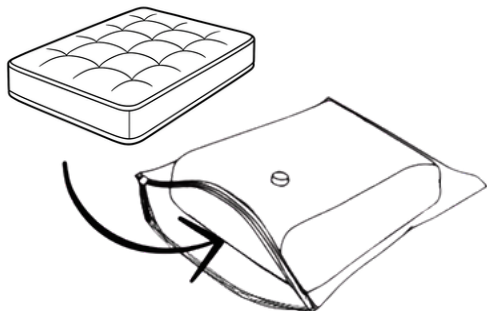


# INSTRUKCJA OBSŁUGI WORKÓW PRÓŻNIOWYCH NA MATERAC

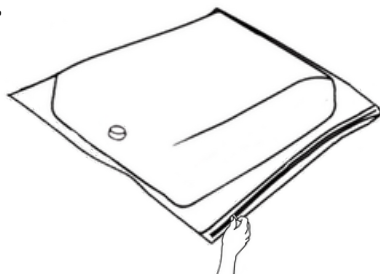
# 4convy

1.




PL: Umieść materac wewnątrz worka.  
CZ: Vložte matraci do pytle.  
SK: vložte matrac do vreca.

2.



PL: Zapnij zamek strunowy przy użyciu klipsa, a następnie popraw palcami.  
CZ: Zapněte zip pomocí spony a poté jej upravte prsty.  
SK: Zapnite zips pomocou spony a potom ho upravte prstami.

3.



PL: Odciągnij powietrze z worka przy użyciu odkurzacza, jednocześnie ugniatając materac.  
CZ: Vysajte vzduch z vaku pomocí vysavače a současně matraci prohněťte.  
SK: Vysajte vzduch z vaku pomocou vysávača a zároveň matrac pretrepávajte.

4.



PL: Zroluj całość wzdłuż długiego boku.  
CZ: Srolujte celé těsto podél delší strany.  
SK: Zrolovať celé po dĺžke dlhšie strany.

5.



PL: Zapnij 2 pasy.  
CZ: Zapněte si dva pásy.  
SK: Zapni si 2 pásy.

## Ostrzeżenia:

1. Trzymaj worki próżniowe poza zasięgiem dzieci, aby uniknąć **ryzyka uduszenia lub zaklinowania ciała** podczas zabawy i **zadławienia** drobnymi elementami - klips.
2. **NIEBEZPIECZENSTWO. Nigdy nie wchodzić do worka**; nie używać do pakowania ludzi ani zwierząt.
3. Śliska powierzchnia - zachowaj ostrożność wchodząc na worek.
4. Upewnij się, że wszystkie przechowywane artykuły są czyste i całkowicie suche, aby zapobiec rozwojowi pleśni i nieprzyjemnych zapachów.
5. Nie przechowuj w workach twardych, ostrych ani szklanych przedmiotów, które mogą uszkodzić folię i spowodować utratę szczelności.
6. Nie zginaj ani nie wyginaj zamka błyskawicznego – może to prowadzić do jego uszkodzenia i nieszczelności worka.
7. Nie używaj worków próżniowych do przechowywania żywności, materiałów łatwopalnych, chemikaliów ani leków – produkt nie jest przeznaczony do takich zastosowań.
8. Nie używaj worków próżniowych w pobliżu źródeł ciepła (np. grzejników, piekarników, promienników) – wysoka temperatura może zdeformować lub stopić materiał.
9. Przechowuj worki w miejscu suchym i zacienionym, unikając bezpośredniego działania promieni słonecznych, które mogą przyspieszyć starzenie się tworzywa.
10. Podczas odsysania powietrza upewnij się, że zawór nie jest zatkaany ani uszkodzony, aby zapewnić prawidłowe działanie worka.
11. Używać tylko do działającego, sprawnego odkurzacza. Nie zastanawiać wlotów, odłączyc po zakończeniu.

UWAGA – CIĘŻAR. Do przenoszenia materaca wymagane 2 osoby. Używaj właściwej techniki podnoszenia.

Wyprodukowano w Chinach

## Upozornenia:

1. Udržujte vákuové vrecia mimo dosahu detí, aby ste predišli riziku **udusenía alebo zakliesnenia tela počas hry a zadusenía malými predmetmi** – sponou.
2. **NEBEZPEČENSTVO. Nikdy nevstupujte do vreca**; nepoužívajte na balenie ľudí ani zvierat.
3. Kľzavý povrch – buďte opatrní pri vstupe do vaku.
4. Uistite sa, že všetky skladované predmety sú čisté a úplne suché, aby sa zabránilo vzniku plesní a nepríjemných zápachov.
5. Neskladujte vo vreciach tvrdé, ostré alebo sklenené predmety, ktoré môžu poškodiť fóliu a spôsobiť stratu tesnosti.
6. Neohýbajte ani nekrúťte zips – mohlo by to viesť k jeho poškodeniu a netesnosti vaku.
7. Nepoužívajte vákuové vaky na skladovanie potravín, horľavých materiálov, chemikálií ani liekov – produkt nie je určený na takéto použitie.
8. Nepoužívajte vákuové vrecia v blízkosti zdrojov tepla (napr. radiátorov, rúr, ohrievačov) – vysoká teplota môže deformovať alebo roztaviť materiál.
9. Vrečia skladujte na suchom a tienistom mieste, aby neboli vystavené priamemu slnečnému žiareniu, ktoré môže urýchliť starnutie materiálu.
10. Pri odsávaní vzduchu sa uistite, že ventil nie je upchaný ani poškodený, aby sa zabezpečilo správne fungovanie vaku.
11. Používajte iba s funkčným a správne fungujúcim vysávačom. Nezakrývajte vstupy, po skončení odpojte.

POZOR – ŤAŽKOSŤ. Na prenášanie matracu sú potrebné 2 osoby. Používajte správnu techniku zdvíhania.

Vyrobené v Číne.

## Upozornění:

1. Vakuové pytle uchovávejte mimo dosah dětí, aby nedošlo k **udusění nebo uvíznutí těla při hře a k udusění malými částmi** - sponou.
2. **NEBEZPEČÍ. Nikdy nevstupujte do vaku**; nepoužívejte k balení lidí ani zvířat.
3. Kluzký povrch – při vstupu do vaku buďte opatrní.
4. Ujistěte se, že všechny uložené předměty jsou čisté a zcela suché, aby se zabránilo vzniku plísní a nepříjemných pachů.
5. Neskladujte v sáčcích tvrdé, ostré nebo skleněné předměty, které by mohly poškodit fólii a způsobit ztrátu těsnosti.
6. Neohýbejte ani neprohýbejte zip – mohlo by dojít k jeho poškození a netěsnosti sáčku.
7. Nepoužívejte vakuové sáčky k uchování potravin, hořlavých materiálů, chemikálií nebo léků – produkt není určen k takovým účelům.
8. Nepoužívejte vakuové sáčky v blízkosti zdrojů tepla (např. radiátorů, troub, sálavých topidel) – vysoká teplota může materiál deformovat nebo roztavit.
9. Sáčky skladujte na suchém a stinném místě, chráňte je před přímým slunečním zářením, které může urychlit stárnutí materiálu.
10. Při odsávání vzduchu se ujistěte, že ventil není ucpaný ani poškozený, aby byl zajištěn správný provoz sáčku.
11. Používejte pouze s funkčním a provozuschopným vysavačem. Nezakrývejte vstupy, po skončení odpojte.

UPOZORNĚNÍ – HMOTNOST. K přenášení matrace jsou zapotřebí 2 osoby. Používejte správnou techniku zvedání.

Vyrobeno v Číně